

# 东方时尚提醒您安全驾驶平安出行

## ★ 保险知识小课堂

# 雨后车受损 理赔帮你问

**Q:**什么险种可以负责暴雨之后的车损理赔?

**A:**负责暴雨后车损理赔的险种主要有两个,机动车损失险(俗称“车损险”)和车辆发动机涉水损失险(俗称“涉水险”)。

**Q:**车损险和涉水险的主要理赔范围是什么?

**A:**车损险是机动车受损理赔的主要险种,车辆外部碰撞、零部件更换、车内电器件受损等损失,均属于车损险的理赔范围。涉水险负责理赔车辆发动机进水造成的损失,主要是

车辆在涉水路面行驶或在水中启动造成的发动机损失。

**Q:**车辆在水中被淹后,如何完成理赔程序?

**A:**首先车主要保证自己的人身安全,其次再向保险公司报案等待救援,将事故车拖到修理厂。事故车拖到修理厂后,保险公司将进行事故定损。事故定损后修理厂即可对保险车辆进行修复。保险公司完成事故定损后,车主可带着车辆出险所需要的相关证明材料等办理理赔,理赔手续完成

后车主即可拿到赔款。

**Q:**办理车辆理赔需要携带什么材料?

**A:**私家车主理赔时需要提供保险车辆行驶证、驾驶员驾驶证和车主身份证;单位车辆理赔时需要提供保险车辆行驶证、驾驶员驾驶证,加盖单位公章的委托授权书和委托人身身份证。

**Q:**涉水险的赔偿条件是什么?会不会有二次点火保险公司不赔的情况?

**A:**投保涉水险的车辆只有

一种情况保险公司可以不赔,那就是人为涉水故意损坏发动机。此次暴雨北京市保险行业实行“宽赔”措施,投保涉水险的车辆只要不是故意涉水损坏发动机的,即使二次点火保险公司也会赔。

**Q:**如果车辆受雨水淹没之后,在漂浮的过程中发生碰撞或被掉落的异物砸伤,该如何理赔?

**A:**只要投保了车损险,都会按照车损险的条款进行赔付。

**Q:**如果车完全被洪水淹没

了,如何赔付?

**A:**车辆被洪水淹没,有两种情况下保险公司将按全损处理,第一是如果水淹没了仪表盘,在征得车主同意的情况下,保险公司将按全损来处理事故车辆;第二是如果修理行业给出的修理价格达到实际车辆价值的80%,保险公司同样会按全损处理。被定损为全损的车辆,保险公司将根据车辆出险时的实际价值把整台车的实际价值赔给车主,车辆由保险公司负责处理。

新京报记者 张轶骁


新京报制图 郭宇

## ★ 预警知识小课堂

### 暴雨预警信号

暴雨预警信号分四级,分别以蓝色、黄色、橙色、红色表示。


**1**



**标准:**未来3小时内将出现累计雨量大于30mm或小时雨量大于20mm以上的强降水;未来12小时内降雨量将达50毫米以上;或者已达50毫米以上且降雨可能持续。

**防御指南:**学校、幼儿园采取适当措施,保证学生和幼儿安全;检查城市、农田以及其它重要设施排水系统,做好排涝准备。


**2**



**标准:**未来3小时内将出现小时雨量大于30mm以上的强降水;或者未来6小时内降雨量将达50毫米以上;或者已达50毫米以上且降雨可能持续。

**防御指南:**交管部门应根据路况在强降雨路段采取交通管制;暂停在空旷地方的户外作业,转移危险地带人员和危房居民。


**3**



**标准:**未来3小时内将出现小时雨量大于40mm以上的强降水;或者未来3小时内降雨量将达50毫米以上;或者已达50毫米以上且降雨可能持续。

**防御指南:**切断有危险的室外电源;处于危险地带的单位应当停课、停业,采取专门措施保护已到校学生、幼儿安全。

**4**



**标准:**未来3小时内将出现小时雨量大于60mm以上的强降水;或者未来3小时内降雨量将达100毫米以上;或者已达100毫米以上且降雨可能持续。

**防御指南:**停止集会、停课、停业(除特殊行业外);做好山洪、滑坡、泥石流等灾害的防御和抢险工作。

#### 【雨中行车注意事项】


#### 雨天积水漫过车轴不宜行驶

雨天行车时速不要超过40公里。如果车辆开始打滑,不要猛踩制动或猛打方向。安全做法是将脚从油门踏板上抬起,直至车速变缓并重新获得路感。遇到积水路面,漫过车轴就不宜继续行驶。入水后要用较慢的速度匀速前进,在水中不要停车。车辆行驶出积水路面后不能马上高速行驶,确认刹车有效后方可正常行驶。

### 暴雪预警信号

暴雪预警信号分四级,分别以蓝色、黄色、橙色、红色表示。


**1**



**标准:**12小时内降雪量将达4毫米以上,或者已达4毫米以上且降雪持续,可能对交通或者农业有影响。

**防御指南:**交通、铁路、电力、通信等部门应当进行道路、铁路、线路巡查维护,做好道路清扫和积雪融化工作;驾驶人员小心驾驶,车辆应当采取防滑措施。


**2**



**标准:**12小时内降雪量将达6毫米以上,或者已达6毫米以上且降雪持续,可能对交通或者农业有影响。

**防御指南:**做好道路清扫和积雪融化工作;农区和种养殖业要备足饲料,做好防雪灾和防冻害准备;加固棚架等易被雪压的临时搭建物。


**3**



**标准:**6小时内降雪量将达10毫米以上,或者已达10毫米以上且降雪持续,可能或者已经对交通或者农业有较大影响。

**防御指南:**交通、铁路等部门应加强道路、铁路、线路巡查维护,做好道路清扫和积雪融化工作;减少不必要的户外活动;加固棚架等易被雪压的临时搭建物。

**4**



**标准:**6小时内降雪量将达15毫米以上,或者已达15毫米以上且降雪持续,可能或者已经对交通或者农业有较大影响。

**防御指南:**必要时停课、停业(除特殊行业外);必要时飞机暂停起降,火车暂停运行,高速公路暂时封闭。

#### 【雪天行车注意事项】


#### 雪天尽量不超车

尽量不要超车,如果需要超车变更车道时,千万不要急打方向盘,缓慢驶出冰辙后再超过去。同时还要注意观察欲变更车道前后车辆的距离,可以超车时,先打开转向灯,多看相应方向的后视镜,确认没有危险时再变更车道。需要转向时要先减速,适当加大转弯半径并慢打方向盘。双手握住方向盘操作要平顺缓和,以防发生侧滑。

### 大雾预警信号

大雾预警信号分三级,分别以黄色、橙色、红色表示。


**1**



**标准:**12小时内可能出现能见度小于500米的雾,或者已经出现能见度小于500米、大于等于200米的雾并将持续。

**防御指南:**机场、高速公路等单位加强交通管理,保障安全;驾驶人员注意雾的变化,小心驾驶;户外活动注意安全。


**2**



**标准:**6小时内可能出现能见度小于200米的雾,或者已经出现能见度小于200米、大于等于50米的雾并将持续。

**防御指南:**有关部门和单位按照职责做好防雾工作;机场、高速公路等单位加强调度指挥;驾驶人员必须严格控制车辆的行驶速度;减少户外活动。

**3**



**标准:**2小时内可能出现能见度小于50米的雾或已出现能见度小于50米的雾并将持续。

**防御指南:**有关单位按照行业规定适时采取交通安全管制措施,如机场暂停飞机起降,高速公路暂时封闭等;驾驶人员根据环境条件采取合理行驶方式,并尽快寻找安全停放区域停靠;不要进行户外活动。

#### 【雾天行车注意事项】

#### 雾天勤用雨刷刷水汽

遇大雾时,风挡玻璃上凝结的水汽会使驾驶者视线受损,因此行驶中要勤用雨刷刷去水汽。将车窗打开一条缝,使车内外空气流通,温度保持一致,也可避免风挡玻璃内凝结雾气。雾气太大可将车紧靠路边停放并开启危险报警闪光灯。停车后所有人都要从右侧下车,离开公路尽量远一些,千万不要坐在车上。

新京报记者 郭超 金煜



**东方时尚**  
EASTERN FASHION

**东方时尚驾驶学校股份有限公司**

呼叫中心: 58061999  
报名中心: 58061818  
www.dfss.com.cn